

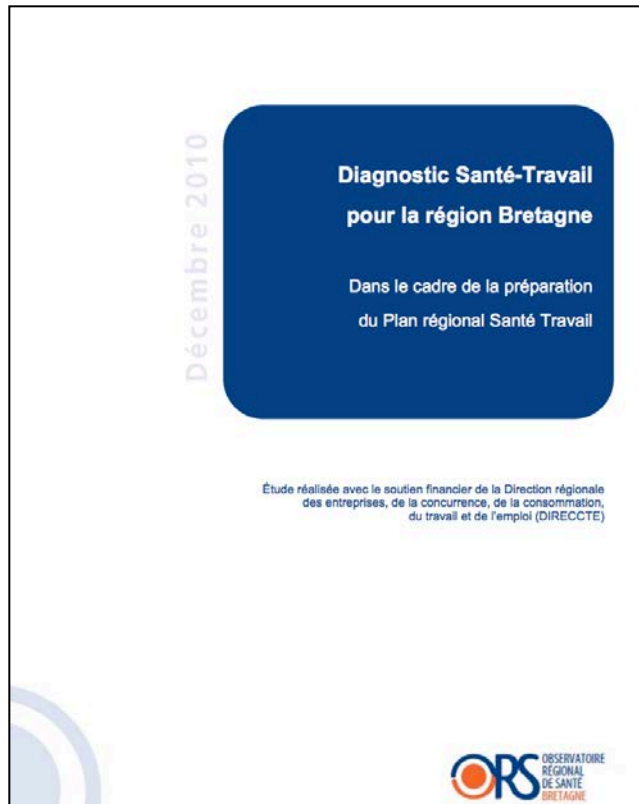
Philippe CLAPPIER
Observatoire régional de santé de Bretagne

Alcool, cannabis.... Et risques professionnels
Journée régionale entreprise

Josselin
3 décembre 2013

- Statut : Association loi 1901 créée en 1982
- Equipe pluridisciplinaire : 10 salariés avec des compétences diversifiées
 - Médecine de santé publique,
 - Sociologie
 - Épidémiologie, démographie, statistique, traitement de l' information
 - Communication
- Une mission principale : l' aide à la décision
- Une fédération : création de la FNORS en 1988

- Méthodes d'intervention : quantitatives, qualitatives, conseil et accompagnement de projets, formation ...
- Activités principales :
 - **Suivi des priorités de santé :**
 - cancers, suicide, **conduites addictives**, nutrition et santé,
 - santé des populations, diagnostics locaux de santé,
 - **santé travail**, environnement et santé
 - **Surveillance** : registre des cancers de l'enfant, VIH, VHC, syphilis, grippe (GROG)
 - **Observation de la santé dans le domaine hospitalier** : Programme de Médicalisation des Systèmes d'Information, aide aux projets médicaux...
 - **Etudes et évaluations** :
 - nationales
 - régionales ou infra-régionales



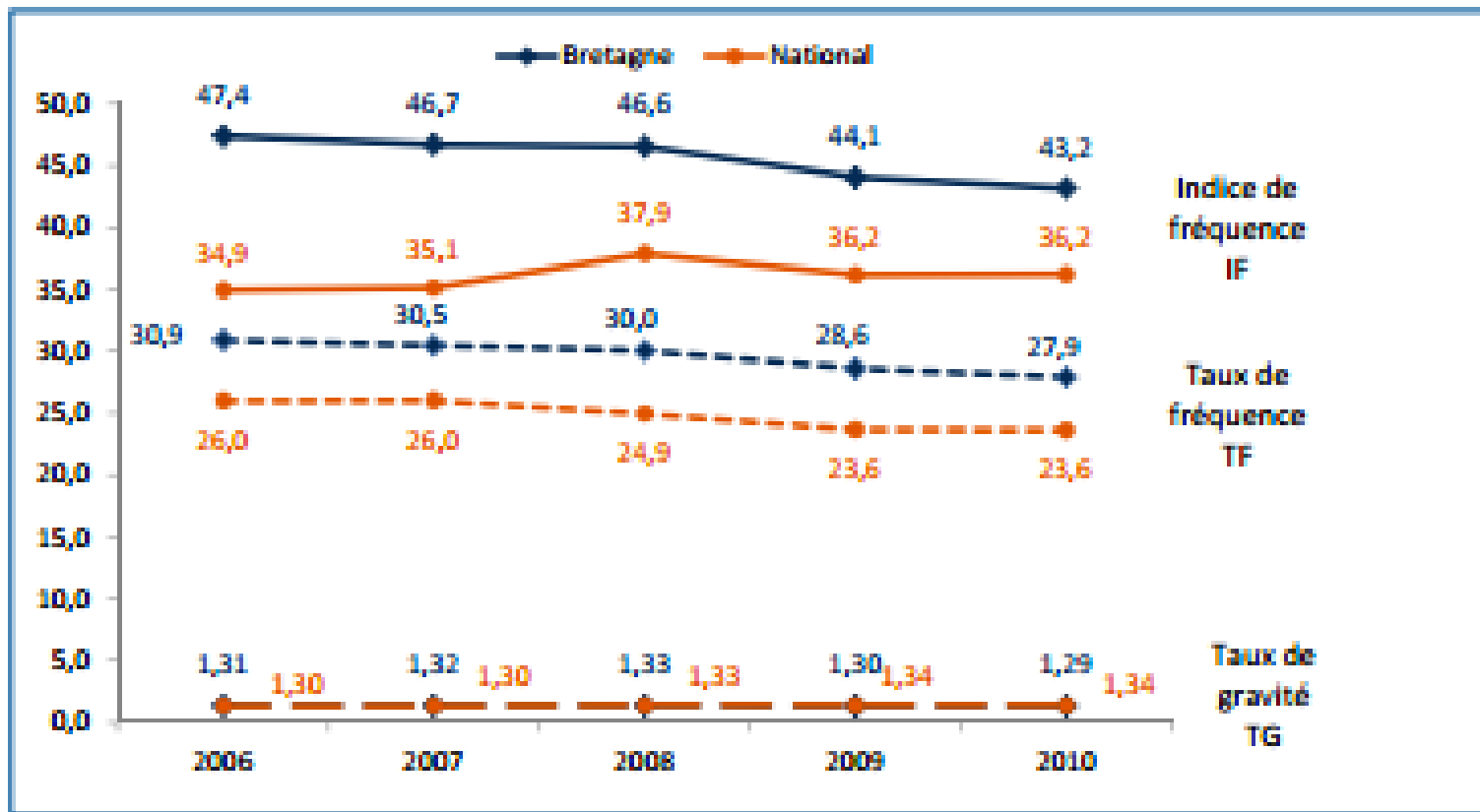
- Réalisé à la demande de la Direccte de Bretagne
- Dans le cadre de l'élaboration du Plan Régional Santé Travail 2010-2014

■ Objectifs :

- **Compiler et exploiter** pour la Bretagne les sources de données en santé - travail disponibles à partir d'un recensement validé par le comité de suivi
- **Mettre en évidence les caractéristiques des risques et dangers** au regard des expositions en milieu de travail, des secteurs d'activités et des populations concernées et ciblées par le cahier des charges
- **Elaborer un diagnostic** sur les outils et systèmes d'information existants, en appréhender les forces et les faiblesses et **proposer des pistes d'amélioration** pour une optimisation des informations actuelles

Quelques données de cadrage (RG)

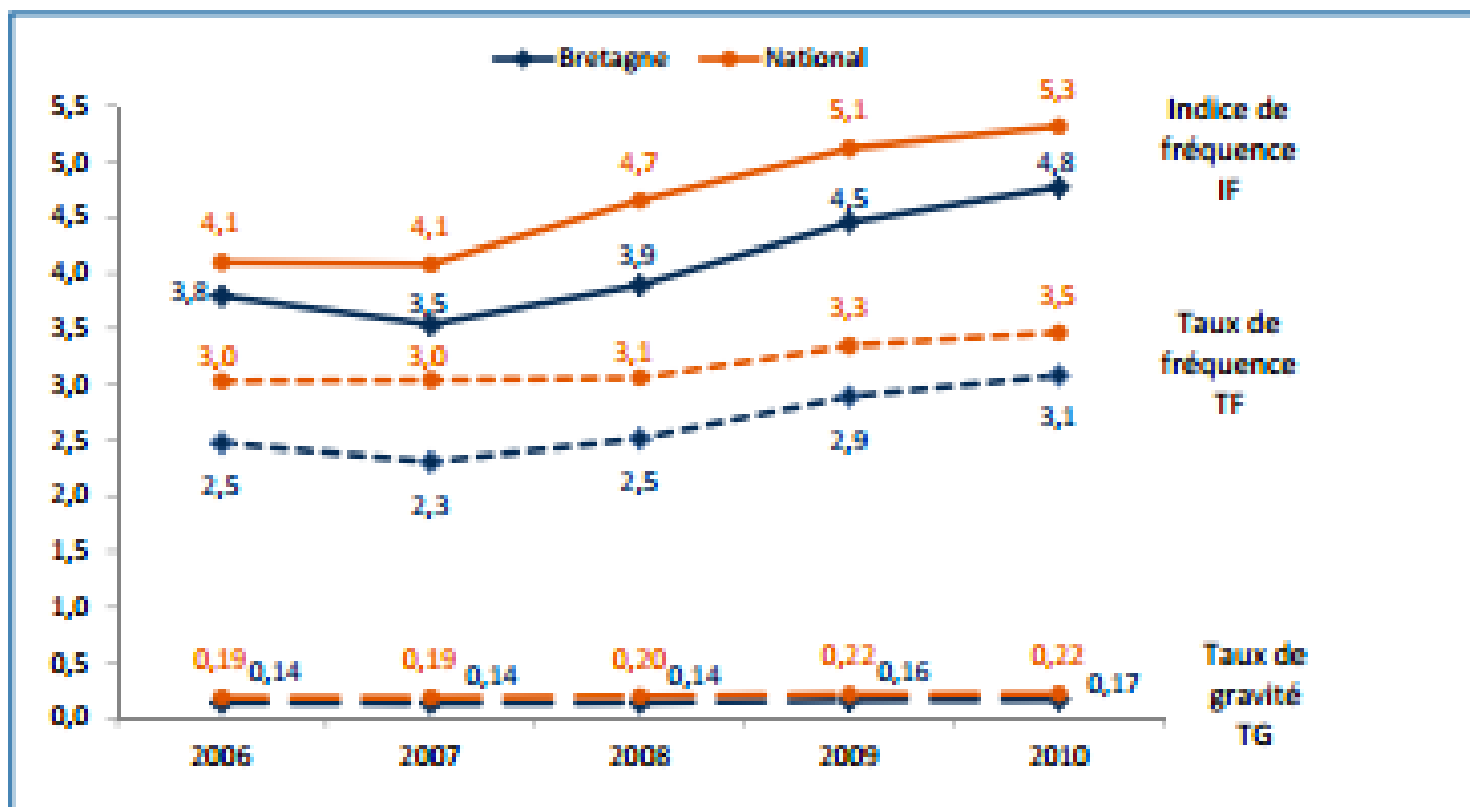
Évolution des indicateurs relatifs aux accidents du travail avec arrêt en Bretagne et en France




Source : Carsat Bretagne, exploitation Bretagne

Quelques données de cadrage (RG)

Evolution des indicateurs relatifs aux accidents de trajet avec arrêt en Bretagne et en France



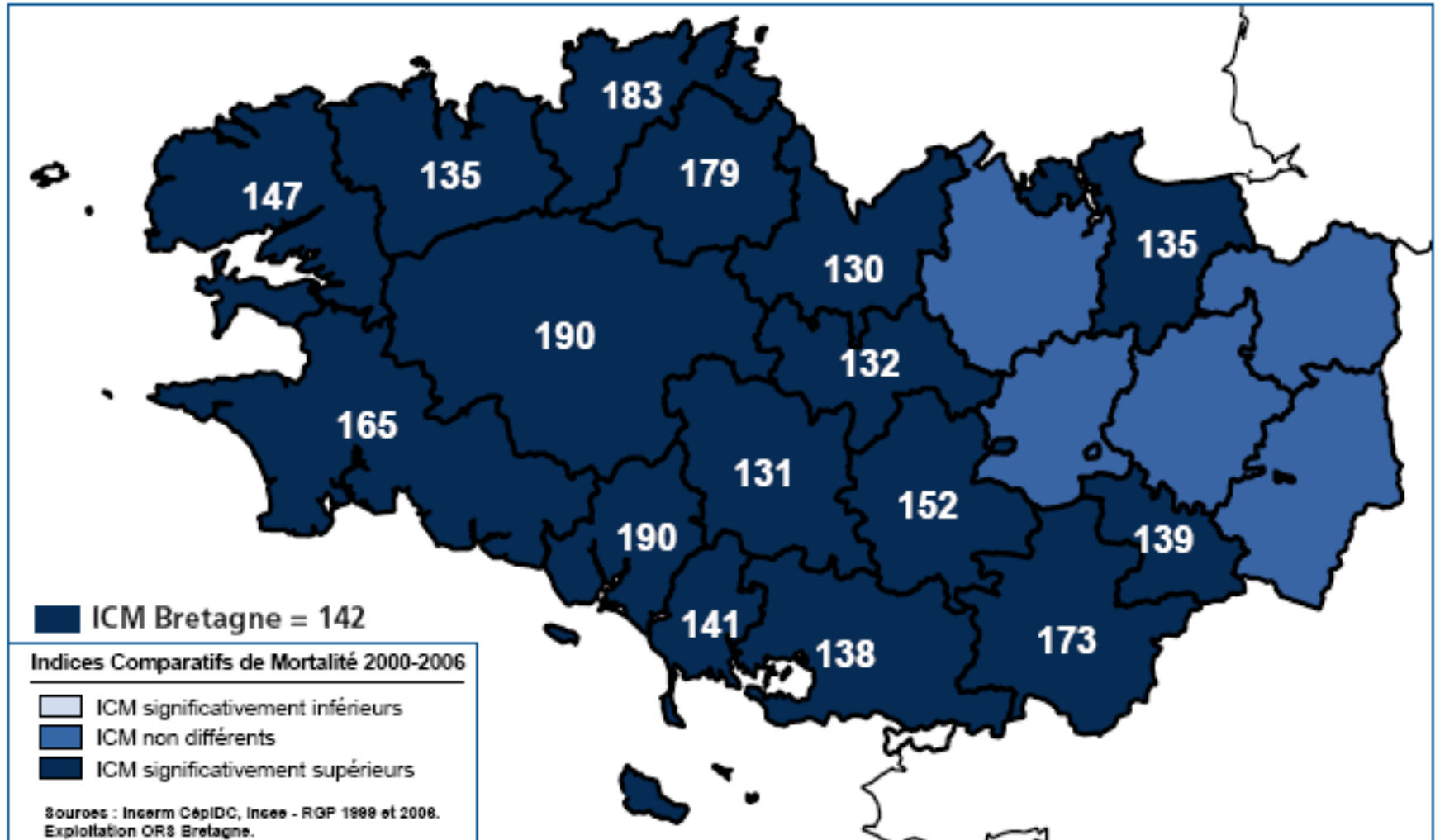
Source : Carsat Bretagne, exploitation Bretagne



- **Au niveau des risques, expositions et pathologies :**
 - Globalement une forte carence d'informations régionales concernant les expositions
 - Plus spécifiquement :
 - Les CMR
 - **Les risques psycho-sociaux**
 - Les TMS
 - Les cancers d'origine professionnelle
- **Les personnes rencontrées dans le cadre du diagnostic ne ciblent pas spécifiquement la problématique des addictions en milieu professionnel comme un manque ou une carence malgré l'absence d'information sur ce thème spécifique.**
- **Pas d'action ou d'axe dédié au sein du PRST 2010-2014**

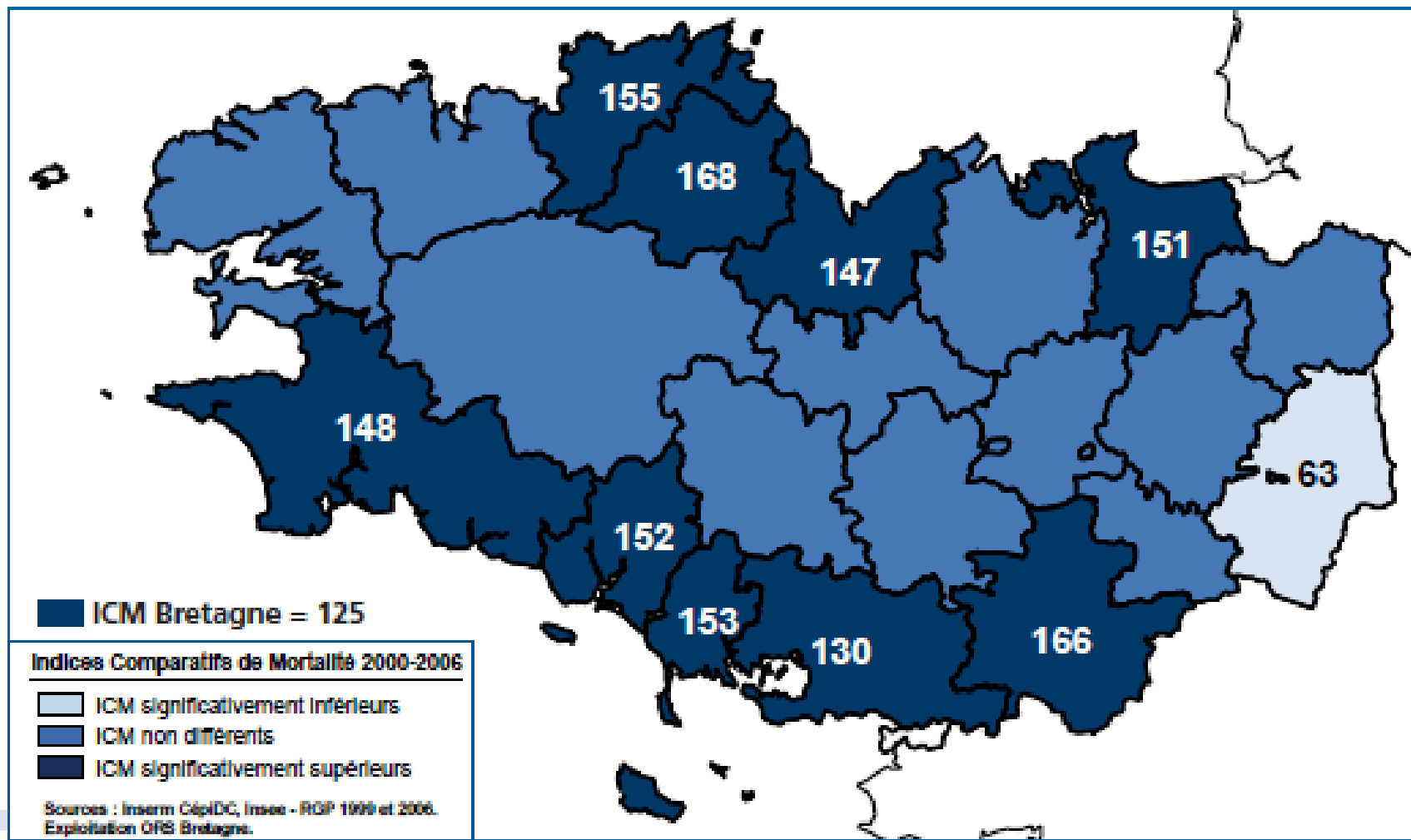

Mortalité masculine liée aux pathologies alcooliques


Période 2000-2006 – Référence : ICM France métropolitaine = 100



Mortalité féminine liée aux pathologies alcooliques


Période 2000-2006 – Référence : ICM France métropolitaine = 100





- L'usage de substances psychoactives **varie selon le secteur d'activité** (alcool, tabac et cannabis)
- **Les problèmes liés au travail** constituent un facteur d'accroissement des consommations
- **Un actif occupé sur 6** boit de l'alcool sur son lieu de travail, davantage les hommes
-Même s'il ne faut pas oublier que comparativement, **l'exercice d'une activité professionnelle est protectrice** vis-à-vis de la situation de recherche d'emploi

Prévalence des pathologies selon le sexe (Source : quinzaines MCP)



9 Prévalence des principaux groupes de pathologies selon le sexe

Groupes de pathologies	Hommes	Femmes	Ensemble
Affections de l'appareil locomoteur	5,2%	5,9%	5,5%
<i>dont TMS</i>	4,9%	5,6%	5,2%
<i>dont arthrose</i>	0,3%	0,3%	0,3%
Souffrance psychique	1,8%	3,6%	2,6%
Irritation et/ou Allergie	0,3%	0,4%	0,4%
Troubles de l'audition	0,2%	*	0,1%


Source : Quinzaines MCP 2012

Exploitation ORS Bretagne

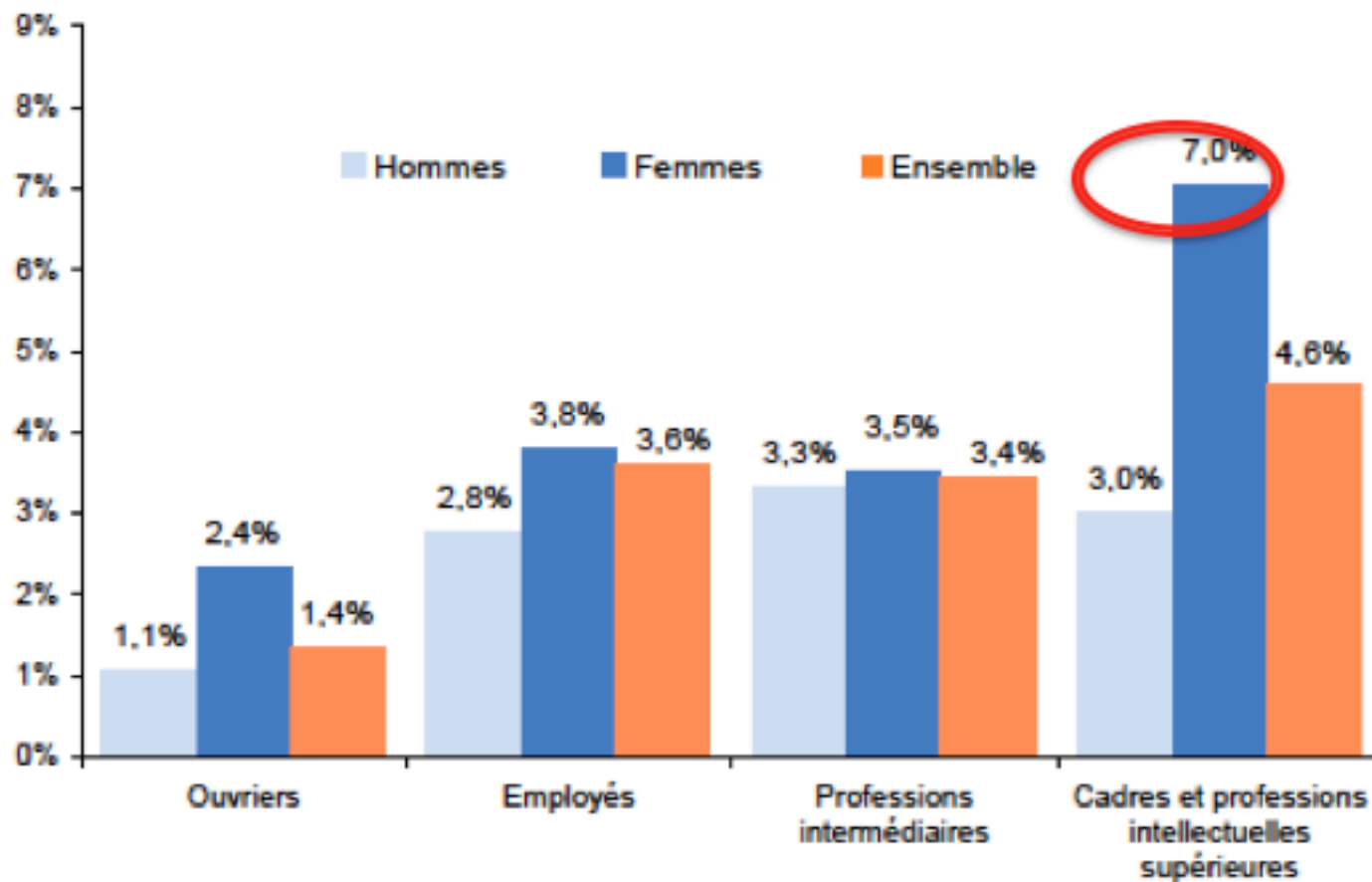
* Données non présentées car effectif < 5

Les prévalences pour les pathologies toxicologiques, infectieuses et les tumeurs ne sont pas présentées car les effectifs sont inférieurs à 5.

Prévalence de pathologies en lien avec la souffrance psychique selon la PCS (Source : quinzaines MCP)




16 Prévalence de la souffrance psychique selon la catégorie socioprofessionnelle



Source : Quinzaines MCP 2012

Exploitation ORS Bretagne



- En 2013, moins de 5% des actions enregistrées dans Oscars sur la thématique addiction sont en lien avec le milieu professionnel
- 5 actions repérées dont 4 sont mises en place par l'ANPAA
- Sur les 5 actions :
 - 1 concerne le milieu maritime (information, sensibilisation)
 - 1 concerne les chantiers d'insertion (réduction des risques)
 - 1 concerne les acteurs impliqués : transversalité (information, aide à la prévention)
 - 1 concerne les SIAE et les ESAT (information, sensibilisation)
 - 1 concerne les services de santé au travail (information, formation)